




អគ្គនាយកដ្ឋាននគរបាលនិងវេជ្ជបណ្ឌិតកម្ពុជា

សៀវភៅបង្កើនសេចក្តីជឿជាក់ប្រើប្រាស់

មុខងារក្របខ័ណ្ឌគ្រប់គ្រងគុណភាពសេវាសុខាភិបាលនិងខ្នាតបណ្ឌិតប្រើប្រាស់  
ស៊ីបកាតផ្សេងទៀត

សម្រាប់ឆ្នាំ២០២៤



## តារាងកំណែ

ល.រ	កាលបរិច្ឆេទ	ជំនាន់	បរិយាយ
១	០១ កញ្ញា ២០២១	១.០.០	ជំនាន់ដំបូង
២	០១ កញ្ញា ២០២១	១.០.១	ការកែសម្រួលលើការបរិយាយមុខទំនិញ
៣	០១ កញ្ញា ២០២១	១.១.០	បន្ថែមមុខងារ Block Chain ដើម្បីធានាសុចរិតភាពទិន្នន័យ

---

## មាតិកា

១. សេចក្តីផ្តើម.....	1
២. វិហារនីតិវិធីនៃការអនុវត្ត.....	1
៣. ការចូលទៅប្រើប្រាស់ប្រព័ន្ធអេឡិចត្រូនិកក្រុមហ៊ុន.....	2
៤. ការចូលទៅប្រើប្រាស់មុខងារក្របខ័ណ្ឌសម្រាប់ប្រតិបត្តិការនិងឧបករណ៍ប្រើប្រាស់ស៊ីមកាតផ្សេងទៀត.....	2
៥. ការប្រើប្រាស់ផ្ទាំងក្របខ័ណ្ឌ.....	3
៦. ការប្រកាស IMEI .....	3
៦.១. ការប្រកាស IMEI ថ្មី.....	4
៦.២. បញ្ជីប្រតិបត្តិការ.....	5
៧. ឧបករណ៍អេឡិចត្រូនិក.....	6

---

**១. សេចក្តីផ្តើម**

មុខងារគ្រប់គ្រងទូរស័ព្ទចល័តនិងឧបករណ៍ប្រើប្រាស់ស៊ីមកាតផ្សេងទៀត ត្រូវបានបង្កើតឡើងដើម្បីពង្រឹងប្រសិទ្ធភាពនៃការប្រមូលចំណូលពន្ធ-អាករ លើមុខទំនិញប្រភេទទូរស័ព្ទដៃនិងឧបករណ៍ប្រើប្រាស់ស៊ីមកាតនាំចូលគ្រប់ប្រភេទស្របតាមយុទ្ធសាស្ត្ររៀបចំចំណូលរបស់រាជរដ្ឋាភិបាលកម្ពុជា។ ប្រព័ន្ធនេះ និងគ្រប់គ្រងលេខអត្តសញ្ញាណឧបករណ៍ចល័តអន្តរជាតិ (IMEI) នៃទូរស័ព្ទចល័តនិងឧបករណ៍ប្រើប្រាស់ស៊ីមកាតផ្សេងទៀត ដែលបាននាំចូលដោយ បំពេញកាតព្វកិច្ចពន្ធនិងអាករតាមបទប្បញ្ញត្តិ ជាធរមាន។

**២. វិបារទីតិវិធីនៃការអនុវត្ត**

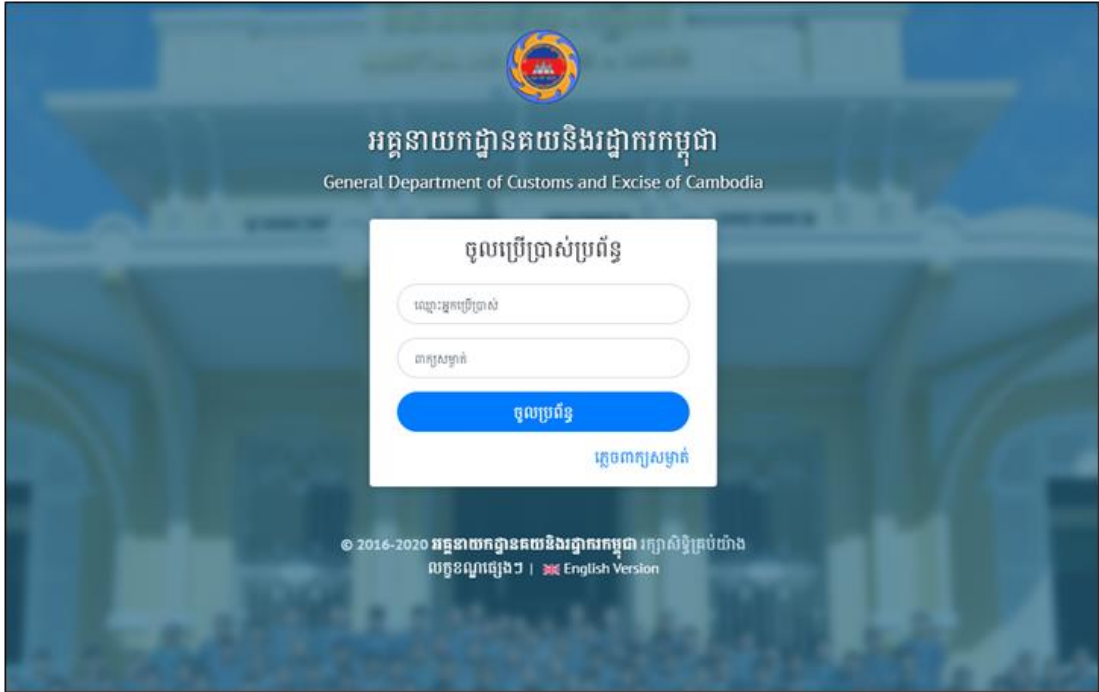
1. នៅពេលមានការនាំចូលមុខទំនិញដូចបានរៀបរាប់ខាងលើ ប្រតិវេទករនិង/ឬធុរជនពាក់ព័ន្ធត្រូវអនុវត្តតាមនីតិវិធីជាធរមានរហូតដល់បញ្ចប់បែបបទបញ្ជាទំនិញពីគយ ដោយមានការកែសម្រួលត្រង់ប្រអប់ បរិយាយមុខទំនិញតាមបែបពាណិជ្ជកម្ម (Commercial Description)។ ប្រតិវេទករត្រូវញែកពីគ្នានូវប្រភេទ ម៉ាក និងម៉ូដែលនៃមុខទំនិញ ព្រមទាំងបញ្ជាក់នូវចំនួនស៊ីមកាតនៅផ្នែកខាងចុងនៃបរិយាយមុខទំនិញ (ឧទាហរណ៍. IPHONE XS SIM1, SAMSUNG GALAXY A50 SIM2)។ ករណីប្រតិវេទករមិនបានបញ្ជាក់ចំនួនស៊ីមកាតនៅផ្នែកខាងចុងនោះទេ ប្រព័ន្ធនឹងចាត់ទុកថាមុខទំនិញទាំងនោះនឹងមិនអាចប្រើប្រាស់ស៊ីមកាតនោះឡើយ។

31 Packages and description of goods	Marks on Packages	32 Item	33 Commodity code		
	Marks & no of packages	1 No.	85171800	00	
	Nbr & Kind	1 PK	34 Cty. orig. Code	35 Gross mass (kg)	36 Preference
	Package		a) CN	b) 420.00	
Containers No(s)		37 Procedure	38 Net mass (kg)	39 xxx	
Goods Description as Per Tariff -- Other		4000 000	391.00		
Commercial Description	IPHONE 12 PRO MAX(64,128,256.512GB) SIM2	40 Transport Document / Previous Declaration			S/L
		100 2016 953			
44 Add. info Documents Produced Certificates and authorization	Licence No	DV	41 Supplementary units	42 Item Price	43 V.M.
	0+0+0+0-0		NAR	10	2000000.00
	Attac...		A.I. Code		45 Adjustment
					1.000
	20.11.2020		41bis Write-off units		46 Customs Value
	22.11.2020				250000

2. បន្ទាប់ពីបញ្ចប់បែបបទបញ្ជាទំនិញពីគយ ស្ថិតក្នុងរយៈពេលកំណត់ណាមួយ ប្រតិវេទករនិង/ឬធុរជនពាក់ព័ន្ធ ត្រូវរៀបចំបញ្ជីបញ្ជាក់ព័ត៌មានរបស់ឧបករណ៍ខាងលើ ទៅក្នុងប្រព័ន្ធអេឡិចត្រូនិកគយ មុននឹងត្រូវបានអនុញ្ញាតឱ្យប្រើប្រាស់ប្រលក់បន្ត។
3. ប្រតិវេទករនិង/ឬធុរជនពាក់ព័ន្ធត្រូវទទួលខុសត្រូវលើការបញ្ជូលទិន្នន័យរបស់ខ្លួន។

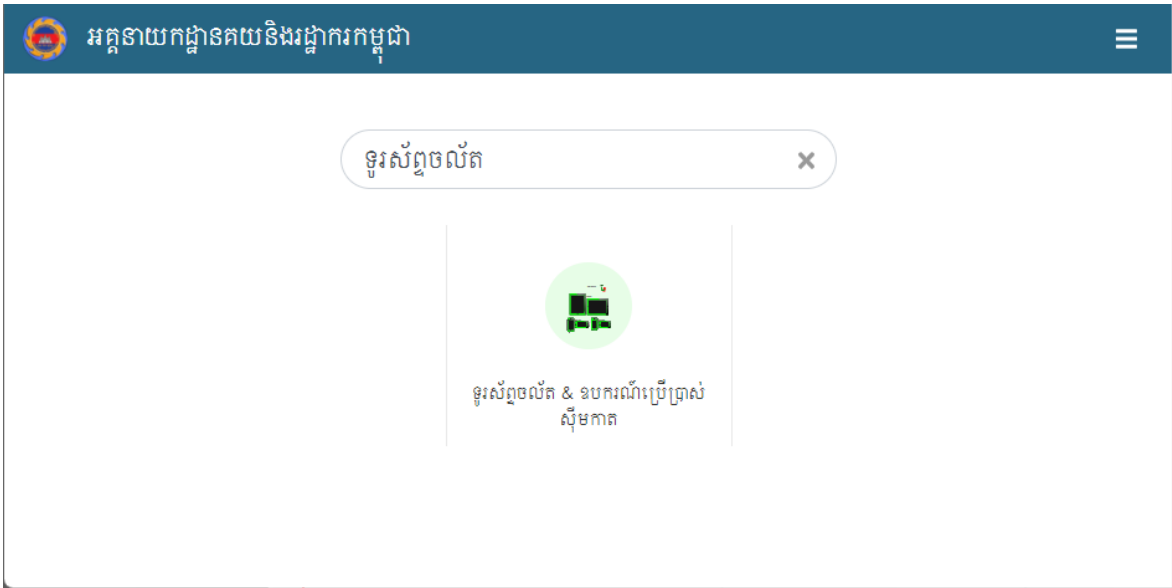
### ៣. ការចូលទៅប្រើប្រាស់ប្រព័ន្ធអេឡិចត្រូនិក

ដើម្បីអាចចូលទៅប្រើប្រាស់មុខងារគ្រប់គ្រងទូរស័ព្ទចល័តនិងឧបករណ៍ប្រើប្រាស់ស៊ីមកាតផ្សេងទៀត អ្នកប្រើប្រាស់ត្រូវចូលទៅប្រព័ន្ធអេឡិចត្រូនិកតាមមុនសិន តាមរយៈអាសយដ្ឋាន <https://apps.customs.gov.kh/> រួចបំពេញឈ្មោះអ្នកប្រើប្រាស់និងពាក្យសម្ងាត់ឱ្យបានត្រឹមត្រូវ។



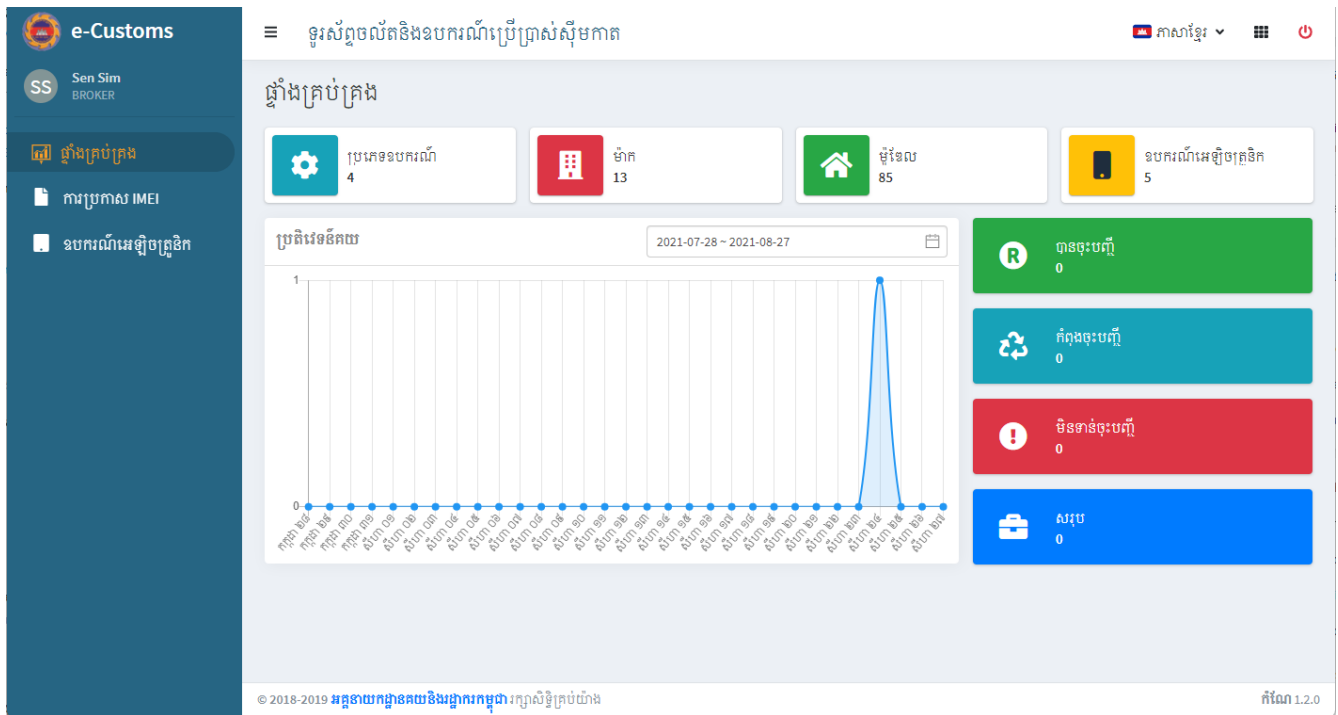
### ៤. ការចូលទៅប្រើប្រាស់មុខងារគ្រប់គ្រងទូរស័ព្ទចល័តនិងឧបករណ៍ប្រើប្រាស់ស៊ីមកាតផ្សេងទៀត

បន្ទាប់ពី Login រួច លោកអ្នកនឹងឃើញមាននូវម៉ូឌុលជាច្រើនអាស្រ័យលើមុខងាររបស់អ្នកប្រើប្រាស់។ សូមស្វែងរកម៉ូឌុលដែលមានឈ្មោះថា “ទូរស័ព្ទចល័ត & ឧបករណ៍ប្រើប្រាស់ស៊ីមកាត” ដូចក្នុងរូបខាងក្រោម៖



## ៥. ការប្រើប្រាស់ផ្ទាំងគ្រប់គ្រង

នៅលើផ្ទាំងគ្រប់គ្រងនេះមានបង្ហាញនូវព័ត៌មានចាំបាច់សំខាន់ៗមួយចំនួន ដោយសង្ខេប ដែលជួយផ្តល់ជាព័ត៌មានដល់អ្នកប្រើប្រាស់ប្រព័ន្ធ។



## ៦. ការប្រកាស IMEI

ប្រតិវេទករនិង/ឬធុរជនពាក់ព័ន្ធ ត្រូវចូលទៅកាន់មីនុយ “ការប្រកាស IMEI” ប្រព័ន្ធនឹងបង្ហាញដូចខាងក្រោម៖

ការប្រកាស IMEI

#	លេខកូដកិច្ចសន្យា	ឆ្នាំ	លេខប្រតិវេទន៍គយ	កាលបរិច្ឆេទ	បង្កើតដោយ	លេខកូដក្រុមហ៊ុន	ក្រុមហ៊ុនប្រតិវេទករ	ស្ថានភាព	សកម្មភាព
1	PNH01	2021	39	24-08-2021	simian	W002909802151	W001500995215	បានចុះបញ្ជី	បញ្ចេញ

Displaying 1 to 1 of 1 items

## ៦.១. ការប្រកាស IMEI ថ្មី

អ្នកប្រើប្រាស់ត្រូវចុចលើប៊ូតុង “ប្រកាស IMEI ថ្មី” ពេលនោះប្រព័ន្ធនឹងបង្ហាញផ្ទាំង ដូចខាងក្រោម៖

The screenshot shows a web interface titled "ស្វែងរកប្រតិវេទន៍" (Search IMEI). It features three input fields: "Choose office code" with a dropdown arrow, "YYYY" for the year, and "I" with a dropdown arrow for the serial number. Below these fields are two buttons: a blue button with a magnifying glass icon labeled "ស្វែងរក" (Search) and a grey button with an 'X' icon labeled "បិទ" (Close).

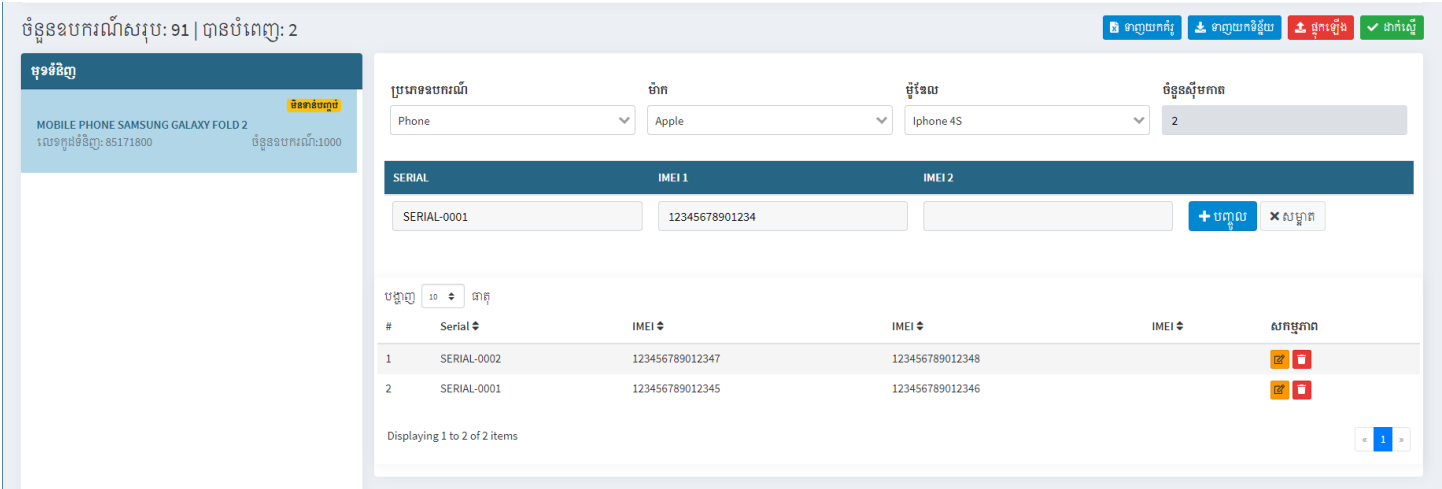
អ្នកប្រើប្រាស់ត្រូវបំពេញនូវព័ត៌មាននៃប្រតិវេទន៍ដែលបានបញ្ចប់បែបបទបញ្ជូនទំនិញពិតៗ ដោយជ្រើសរើសការិយាល័យបំពេញបែបបទ ឆ្នាំ លេខសីរៀល និងលេខប្រតិវេទន៍។ បន្ទាប់មក អ្នកប្រើប្រាស់ ត្រូវចុចលើប៊ូតុង “ស្វែងរក” ។ ហើយប្រព័ន្ធនឹងបង្ហាញដូចខាងក្រោម៖

The screenshot shows the same web interface but with the following details filled in the input fields: "PNH01 | Phnom Penh Int'l Airport CEO" for the office code, "2021" for the year, and "I" for the serial number. The search result table below is as follows:

ព័ត៌មានលម្អិតអំពីប្រតិវេទន៍កម្ម				
លេខកូដការិយាល័យ <b>PNH01</b>	ឆ្នាំ <b>2021</b>	លេខប្រតិវេទន៍ <b>40</b>	ចំនួនកញ្ចប់ <b>1 PKG</b>	លេខកូដក្រុមហ៊ុន <b>K0001000000000</b>
លេខកូដប្រតិវេទន៍ <b>K0001000000000</b>	លេខកូដប្រតិវេទន៍ <b>TEST-MOB-004</b>	បរិមាណ <b>1 / 1 Items</b>	ឈ្មោះក្រុមហ៊ុន <b>WAN THONG IMPORT EXPORT Co.,Ltd.</b>	ឈ្មោះក្រុមហ៊ុនប្រតិវេទន៍ <b>WAN THONG IMPORT EXPORT Co.,Ltd.</b>
ព័ត៌មានលម្អិតអំពីធាតុ				
#	Procedure	លេខកូដទំនិញ	បរិយាយមុខទំនិញ	ចំនួនឡើយកាត
1.	4000.000	85171800	IPHONE 12 PRO MAX(64,128,256,512GB) SIM2	2

At the bottom right of the interface, there is a blue button labeled "ប្រកាស IMEI ថ្មី" (New IMEI Declaration).

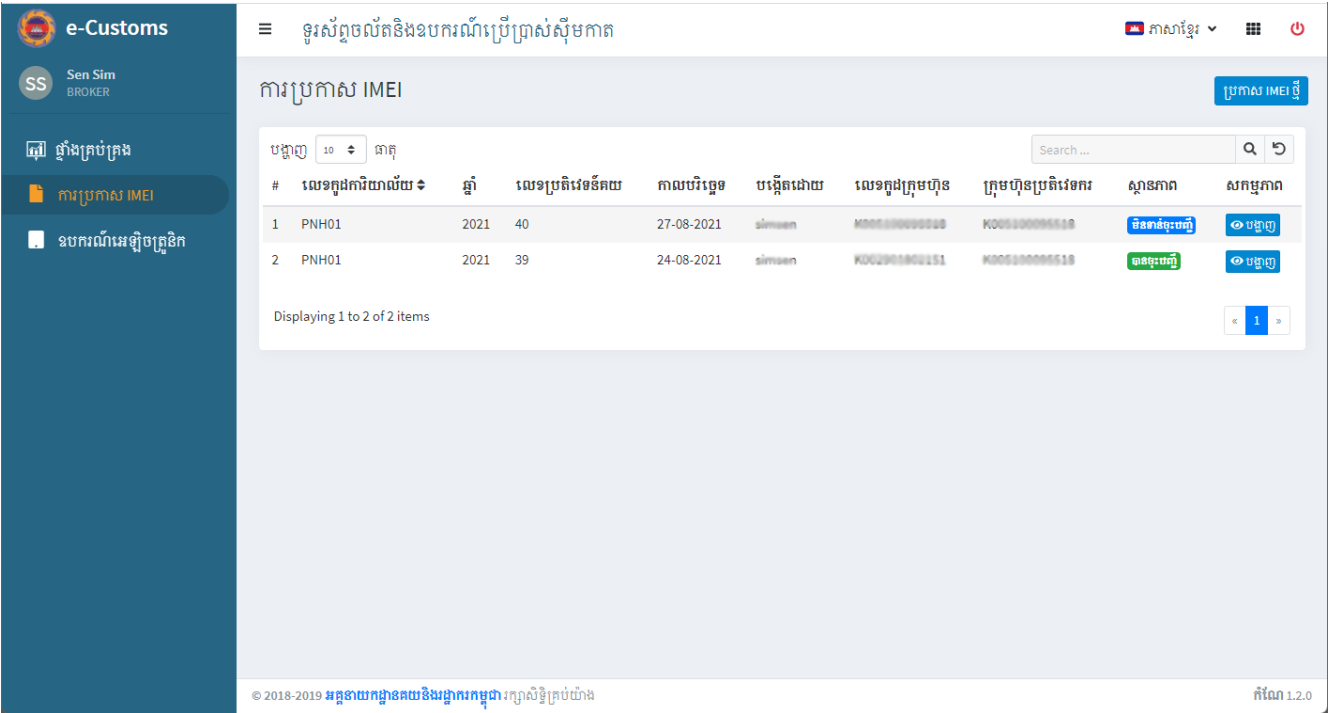
បន្ទាប់មក អ្នកប្រើប្រាស់ត្រូវចុចលើប៊ូតុង “ប្រកាស IMEI ថ្មី” ដែលនៅផ្នែកខាងក្រោម៖



បន្ទាប់ពីនោះ អ្នកប្រើប្រាស់ត្រូវជ្រើសរើសនូវប្រភេទឧបករណ៍ ម៉ាក និងម៉ូដែល។ បន្ទាប់មកអ្នកប្រើប្រាស់ត្រូវបំពេញនូវលេខស៊ីមកាតរបស់ឧបករណ៍ និងលេខ IMEI រួចចុចលើប៊ូតុង “បញ្ចូល” ឬអ្នកប្រើប្រាស់អាចទាញយកគំរូនៃ Excel File ហើយបំពេញក្នុង Excel File រួច Upload Excel នោះមកក្នុងប្រព័ន្ធវិញ។ បន្ទាប់ពីបំពេញរួច អ្នកប្រើប្រាស់អាចចុចលើប៊ូតុង “រក្សាទុក” សម្រាប់រក្សាទុកបណ្តោះអាសន្ន (អាចបំពេញបន្ថែមទៀតនៅពេលក្រោយ)។ បន្ទាប់ពីបំពេញរួចរាល់អស់ អ្នកប្រើប្រាស់អាចចុចលើប៊ូតុង “ដាក់ស្នើ” ជាការស្រេច។

**៦.២. មតិយោបល់**

នៅក្នុងមិនុយ “ការប្រកាស IMEI” មានបង្ហាញនូវបញ្ជីប្រតិវេទន៍ដោយសង្ខេប និងស្ថានភាពនៃប្រតិវេទន៍ទាំងនោះ។ អ្នកប្រើប្រាស់អាចចុចលើប៊ូតុង “បង្ហាញ” ដើម្បីមើលព័ត៌មានលម្អិត និងអាចបំពេញបន្ថែមក្នុងករណីដែលមិនទាន់បានបំពេញចប់សព្វគ្រប់។





## ៧. ឧបករណ៍អេឡិចត្រូនិក

អ្នកប្រើប្រាស់អាចរកមើលឧបករណ៍អេឡិចត្រូនិកដែលខ្លួនបានបញ្ចូល ដោយចូលទៅកាន់មីនុយ “ឧបករណ៍អេឡិចត្រូនិក” ពេលនោះប្រព័ន្ធនឹងបង្ហាញដូចរូបខាងក្រោម។ អ្នកប្រើប្រាស់អាចបំពេញក្នុងប្រអប់ស្វែងរក ឬអាចចុចលើប៊ូតុង “ប្រោះ” ដើម្បីបង្ហាញនូវប្រអប់ស្វែងរកតាមប្រភេទនៃទិន្នន័យនីមួយៗ។

ឧបករណ៍អេឡិចត្រូនិក

ស្វែងរក

#	ប្រតិទិន	បរិយាយមុខទំនិញ	ក្រុមហ៊ុន	ប្រភេទឧបករណ៍	ម៉ាក	ម៉ូដែល	Serial 1	# IMEI 1	# IMEI 2
1	PNH01 2021 1-39	SAMSUNG GALAXY A50S SIM2	K002901802151	Phone	Samsung	Galaxy A52	SERIAL5	123456789012349	223456789012349
2	PNH01 2021 1-39	SAMSUNG GALAXY A50S SIM2	K002901802151	Phone	Samsung	Galaxy A52	SERIAL4	123456789012352	223456789012348
3	PNH01 2021 1-39	SAMSUNG GALAXY A50S SIM2	K002901802151	Phone	Samsung	Galaxy A52	SERIAL3	123456789012351	223456789012347
4	PNH01 2021 1-39	SAMSUNG GALAXY A50S SIM2	K002901802151	Phone	Samsung	Galaxy A52	SERIAL7	123456789012346	223456789012346
5	PNH01 2021 1-39	SAMSUNG GALAXY A50S SIM2	K002901802151	Phone	Samsung	Galaxy A52	SERIAL6	123456789012350	223456789012345

Displaying 1 to 5 of 5 items

© 2018-2019 អគ្គនាយកដ្ឋានគយនិងអ្នករកមុធារក្សាសិទ្ធិគ្រប់យ៉ាង កំណែ 1.2.0

**សូមអរគុណ!**