



អគ្គនាយកដ្ឋានគយនិងរដ្ឋាករកម្ពុជា General Department of Customs and Excise

បក្សឆ្នេសក៍ណែនាំ

ស្តីពីការប្រើប្រាស់ប្រព័ន្ធគ្រប់គ្រងលិខិតអនុញ្ញាតដឹកជញ្ជូនទំនិញនាំចូល



កំណែដំនាន់ទី ១

មាតិកា

- ១. អំពីប្រព័ន្ធគ្រប់គ្រងលិខិតអនុញ្ញាតដឹកជញ្ជូនទំនិញនាំចូល
- ២. តម្រូវការកម្មវិធីកុំព្យូទ័រដើម្បីប្រើប្រាស់ប្រព័ន្ធ (Required Software)
- ៣. របៀបប្រើប្រាស់
 - ៣.១ របៀបវាយឈ្មោះចូលប្រើប្រាស់ប្រព័ន្ធ
 - ៣.២ របៀបប្តូរលេខសំងាត់
 - ៣.៣ របៀបបង្កើតស្តុកទំនិញ
 - ៣.៤ របៀបបង្ហាញស្តុកទំនិញទាំងអស់
 - ៣.៥ របៀបបើកមើលស្តុកទំនិញដែលបានបង្កើតរួច
 - ៣.៦ របៀបកែប្រែស្តុកទំនិញដែលបានបង្កើតរួច
 - ៣.៧ របៀបបង្ហាញប្រវត្តិស្តុកទំនិញដែលបានបង្កើតរួច
 - ៣.៨ របៀបបង្កើតលិខិតអនុញ្ញាតដឹកជញ្ជូនទំនិញ
 - ៣.៩ របៀបបង្ហាញលិខិតអនុញ្ញាតដឹកជញ្ជូនទំនិញទាំងអស់

១. អំពីប្រព័ន្ធគ្រប់គ្រងលិខិតអនុញ្ញាតដឹកជញ្ជូនទំនិញនាំចូល

បទប្បញ្ញត្តិ ៖

- ច្បាប់ស្តីពីគយ
- ប្រកាសលេខ ៣៨៩ សហវ.គរ ចុះថ្ងៃទី២២ ខែឧសភា ឆ្នាំ២០០៨
- សេចក្តីណែនាំលេខ៩៩៧ អគរចុះថ្ងៃទី២៥ ខែវិច្ឆិកា ឆ្នាំ២០០៥
- លិខិតលេខ ០២៣៥/១៦ អ.គ.រ ចុះថ្ងៃទី០៩ ខែកុម្ភៈ ឆ្នាំ២០១៦ ស្តីពីការដាក់ឱ្យអនុវត្តមុខងារលិខិតអនុញ្ញាតដឹកជញ្ជូនទំនិញនាំចូល និងការដាក់បន្ថែមយូអារកូដ (QR Code) លើឯកសារបោះពុម្ពនានានៃប្រព័ន្ធស្វ័យប្រវត្តិកម្មទិន្នន័យគយ (អាស៊ីតូដា)
- ការណែនាំដ៏ខ្ពង់ខ្ពស់របស់ឯកឧត្តមអគ្គនាយកក្នុងកិច្ចប្រជុំថ្ងៃទី១៤ ខែមករា ឆ្នាំ២០១៦

គោលបំណង ៖

- គ្រប់គ្រងការចេញលិខិតអនុញ្ញាតដឹកជញ្ជូនទំនិញនាំចូល

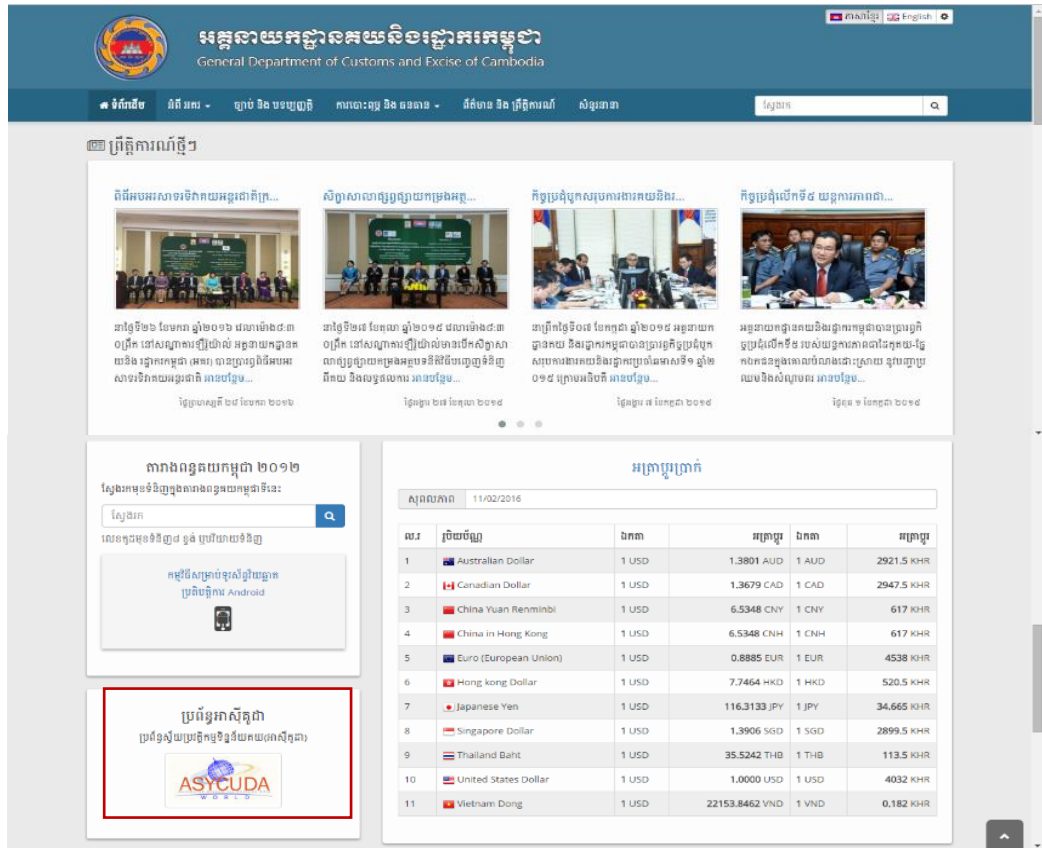
២. តម្រូវការកម្មវិធីកុំព្យូទ័រដើម្បីប្រើប្រាស់ប្រព័ន្ធ

ប្រព័ន្ធគ្រប់គ្រងលិខិតអនុញ្ញាតដឹកជញ្ជូនគឺជាប្រព័ន្ធកុំព្យូទ័រមួយបង្កើតឡើងក្នុងទម្រង់ Web base application មានន័យថា វាអាចប្រើប្រាស់បានគ្រប់ប្រព័ន្ធប្រតិបត្តិការ (OS) ទាំងអស់ដោយពឹងផ្អែកលើ Web browser តែប៉ុណ្ណោះ។ ដោយសារ Web browser មានច្រើនប្រភេទខុសៗគ្នា ដូច្នេះក្រុមការងារគម្រោងជាតិអាស៊ីតូដា សូមណែនាំអោយប្រើប្រាស់ជាមួយ Google Chrome web browser ជំនាន់ចុងក្រោយ។ អ្នកប្រើប្រាស់អាចទាញយកពីអ៊ីនធឺណែតបានតំណ: <https://www.google.com.kh/chrome/browser>

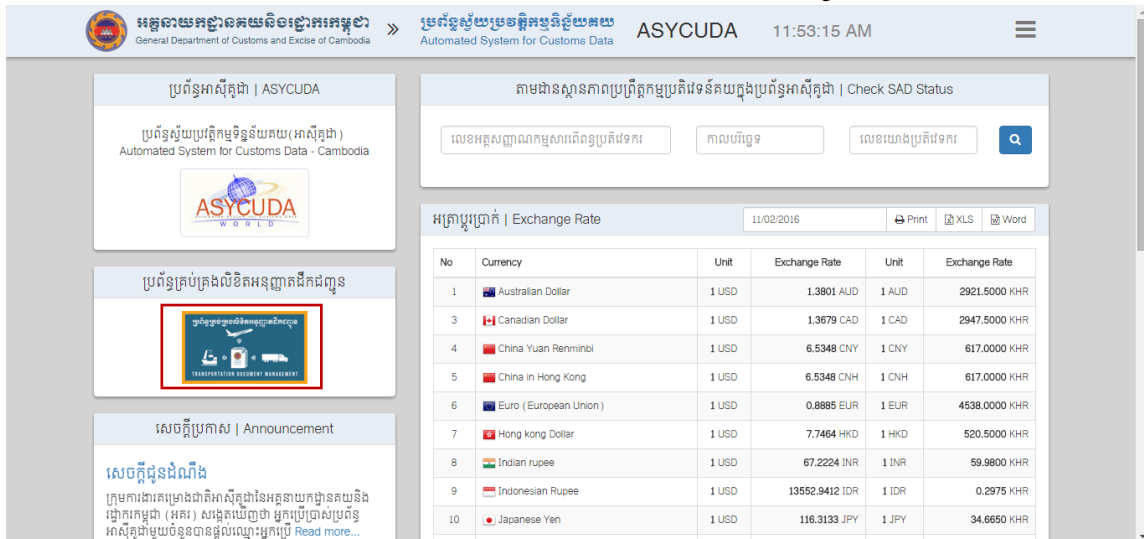
៣. មេរៀនប្រើប្រាស់ប្រព័ន្ធ

ដើម្បីភ្ជាប់ទៅកាន់ប្រព័ន្ធគ្រប់គ្រងលិខិតអនុញ្ញាតដឹកជញ្ជូនដែល ត្រូវប្រើជាមួយកម្មវិធីកុំព្យូទ័រ Google Chrome ដោយចូលតាមគេហទំព័រអគ្គនាយកដ្ឋានគយ និងរដ្ឋាករកម្ពុជា (<http://www.customs.gov.kh>) ។

- នៅលើគេហទំព័រ អគរ → វិកិលចុះក្រោមរហូតជួបរូបដូចក្នុងរង្វង់ពណ៌ក្រហមខាងក្រោម
- ➔ ចុចលើរូប ASYCUDA World

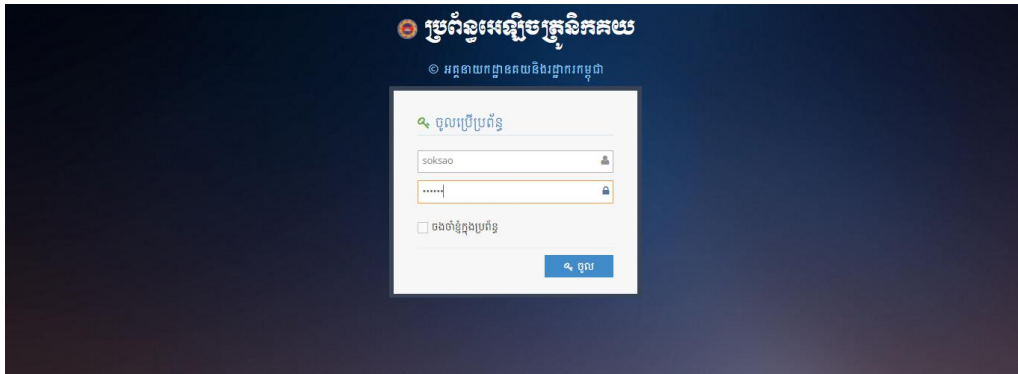


- គេហទំព័រនៃគម្រោងជាតិអាស៊ីគូដា នឹងបង្ហាញឡើង
- ➔ ចុចលើរូប ប្រព័ន្ធគ្រប់គ្រងលិខិតអនុញ្ញាតដឹកជញ្ជូន



៣.១ របៀបវាយឈ្មោះសម្រាប់ប្រព័ន្ធ

⇒ សូមវាយឈ្មោះ និងលេខសំគាត់ ដែលទទួលបានពីអ្នកគ្រប់គ្រងប្រព័ន្ធ (ឧ. soksao)



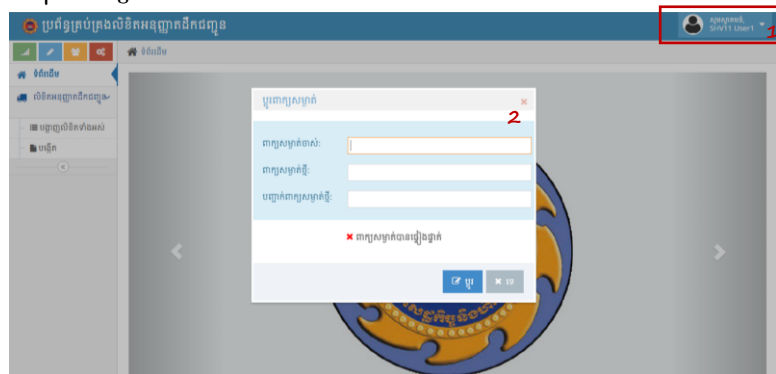
➢ ពេលឃើញផ្ទាំងនេះមានន័យថា អ្នកបាន Log In ចូលប្រព័ន្ធ ដោយជោគជ័យ



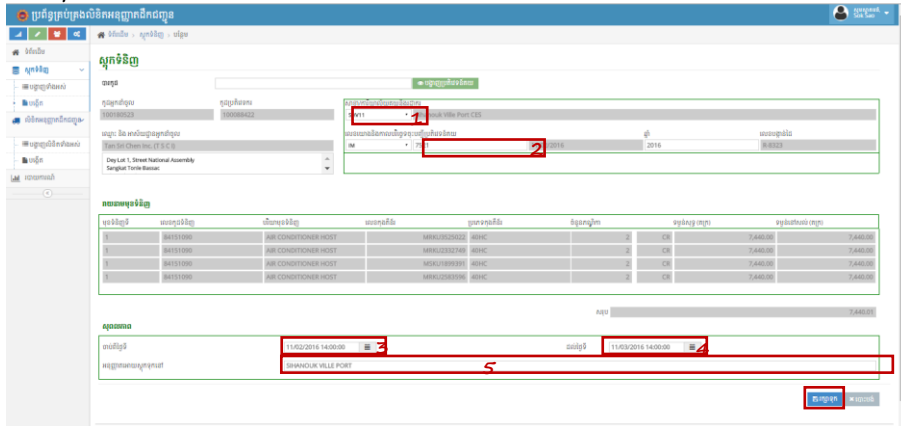
៣.២ របៀបប្តូរលេខសំគាត់

- ⇒ ចុចលើរូបដូចខាងក្រោម៖
 - ពាក្យសម្ងាត់ចាស់: វាយលេខសម្ងាត់ចាស់
 - ពាក្យសម្ងាត់ថ្មី: វាយលេខសម្ងាត់ថ្មី
 - បញ្ជាក់ពាក្យសម្ងាត់ថ្មី: វាយលេខសម្ងាត់ថ្មីម្តងទៀតដើម្បីផ្ទៀងផ្ទាត់

⇒ ចុចពាក្យ **ប្តូរ**



៣.៣ របៀបបង្កើតស្តុកទំនិញ ស្តុកទំនិញ → បង្កើត



- 1: លេខកូដការិយាល័យ (ឧ. SHV11)
- 2: លេខបញ្ជីការប្រតិវេទន៍ (ឧ. 7521)
- 3: កាលបរិច្ឆេទចាប់ផ្តើមនៃសុពលភាព (សូមជ្រើសរើសថ្ងៃនិងម៉ោង)
- 4: កាលបរិច្ឆេទចុងក្រោយនៃសុពលភាព (សូមជ្រើសរើសថ្ងៃនិងម៉ោង)
- 5: ទីតាំងស្តុកទំនិញ (ឧ. SIHANOUK VILLE PORT)

សំគាល់ ÷ សូមសរសេរជាអក្សរឡាតាំងធំ

សូមចុចប៊ូតុង **បញ្ជាក់** ដើម្បីរក្សាទុកទៅក្នុងប្រព័ន្ធជាអចិន្ត្រៃយ៍



បញ្ជាក់

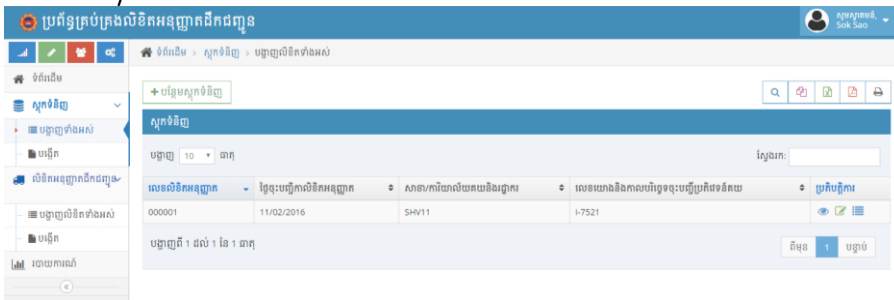
តើអ្នកពិតជាត្រូវការចុះលេខលិខិតស្តុកទំនិញនេះ?

ទេ **បាទ/ចា**

ផ្ទាំងបញ្ជាក់លោតឡើងដើម្បីបញ្ជាក់ថា “តើអ្នកពិតជាត្រូវការចុះលេខលិខិតស្តុកទំនិញនេះ?”

ចុច **បាទ/ចា** ករណីយល់ព្រមបង្កើត ឬ ទេ ករណីបដិសេធមិនបង្កើត

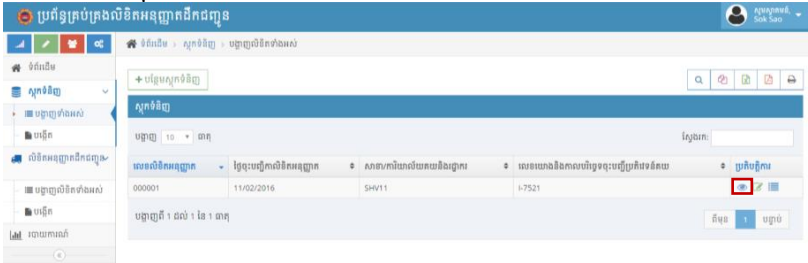
៣.៤ របៀបបង្ហាញស្តុកទំនិញទាំងអស់ ស្តុកទំនិញ → បង្ហាញទាំងអស់



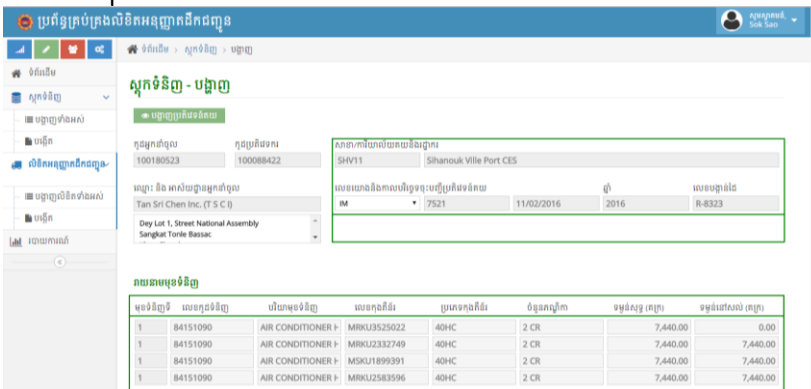
៣.៥ របៀបបើកមើលស្តុកទំនិញដែលបានបង្កើតរួចហើយ

ស្តុកទំនិញ → បង្ហាញទាំងអស់

ជ្រើសរើសស្តុកទំនិញណាមួយដើម្បីបើកប្រើ រួចចុចលើរូប ភ្នែក



ឯកសារស្តុកទំនិញបង្ហាញឡើង



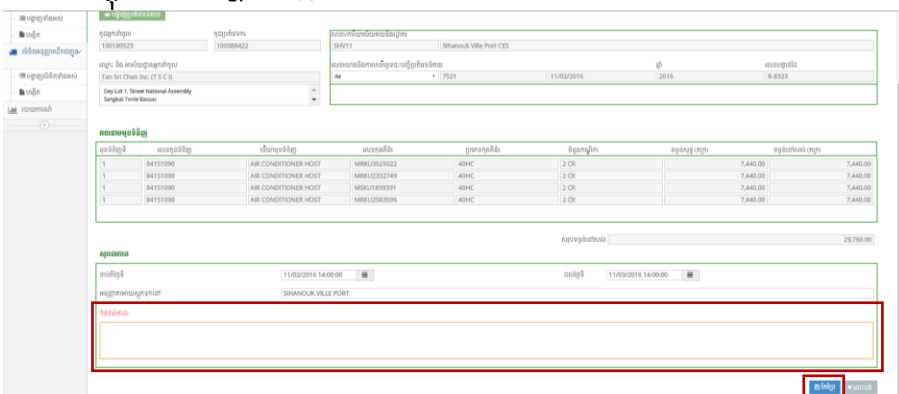
៣.៦ របៀបកែប្រែស្តុកទំនិញដែលបានបង្កើតហើយ

ស្តុកទំនិញ → បង្ហាញទាំងអស់

ជ្រើសរើសស្តុកទំនិញណាមួយដើម្បីកែប្រែ រួចចុចលើក្នុងរង្វង់ក្រហម



ឯកសារស្តុកទំនិញបង្ហាញឡើង

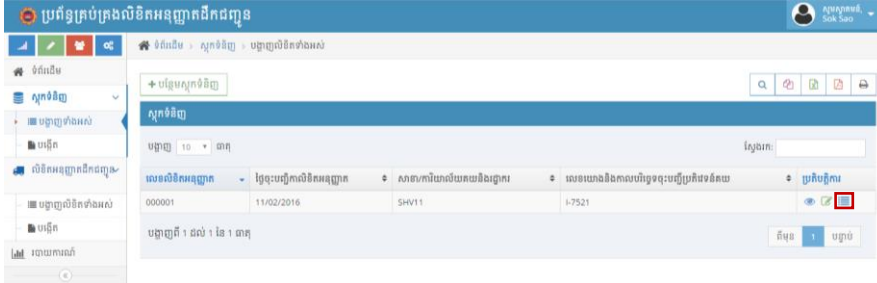


សំគាល់៖ រាល់ការកែប្រែសូមបំពេញក្នុង **កំណត់សំគាល់** រួចចុច **បញ្ជូន**

៣.៧ របៀបបង្ហាញប្រតិបត្តិការនិងព័ត៌មានដែលបានបង្កើតហើយ

ស្តុកទំនិញ → បង្ហាញទាំងអស់

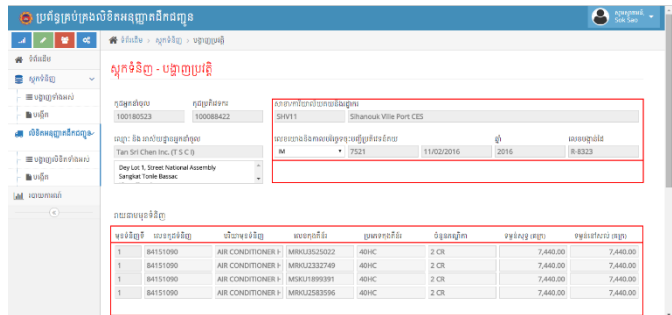
ជ្រើសរើសស្តុកទំនិញណាមួយដើម្បីបើកប្រើ រួចចុចលើរូប



លម្អិតប្រវត្តិបង្ហាញឡើង → ចុចលើរូប

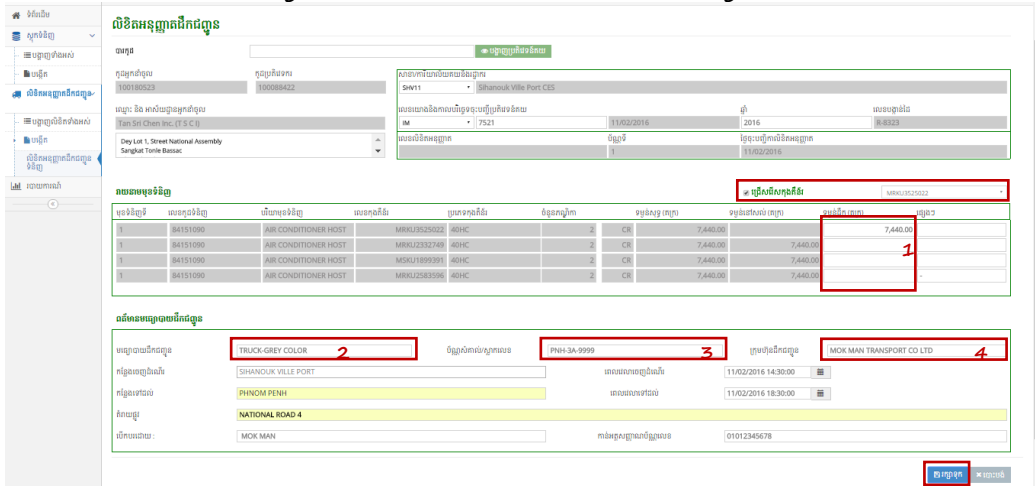
លម្អិតប្រវត្តិ

ល.រ.	កំណែ	មន្ត្រី	ប្រភេទប្រតិបត្តិការ	ពេលប្រតិបត្តិការ	ប្រតិបត្តិការ
1	1	soksaio	Create	11/02/2016 07:24:12	



៣.៨ របៀបបង្កើតលិខិតអនុញ្ញាតដឹកជញ្ជូននិងព័ត៌មាននៃស្តុកទំនិញ

លិខិតអនុញ្ញាតដឹកជញ្ជូន → បង្កើត → លិខិតអនុញ្ញាតដឹកជញ្ជូនទំនិញ



បញ្ជាក់៖ សូមសរសេរជាអក្សរឡាតាំងធំជាស្តង់ដាររួមតាមគំរូបង្ហាញ

- សូមជ្រើសរើសប្រអប់កូដការិយាល័យ
- សូមបំពេញលេខបញ្ជីការប្រតិបត្តិការគយ

1: ចំពោះទំនប់ត្រូវដឹក ៖

- ករណីដឹកក្នុងតំបន់ សូមជ្រើសរើស ជ្រើសរើសក្នុងតំបន់ ឬ

- បំពេញទំព័រដឹកតាមមុខទំនិញនីមួយៗ ក្នុងប្រអប់ (ទំព័រដឹក គ/ក្រ)
- 2: សូមវាយបញ្ចូលព័ត៌មានមធ្យោបាយដឹកជញ្ជូន និងពណ៌ (ឧ. TRUCK-GREY COLOR)
- 3: សូមវាយបញ្ចូលប័ណ្ណសំគាល់/ស្លាកលេខមធ្យោបាយដឹកជញ្ជូន (ឧ. PNH-3A-9999)
លេខកូដខេត្ត សូមសរសេរអក្សរកាត់ ៣ពាក្យ (ឧ. PNH, SHV, KKG,TAK, KDL, BMC,)
- 4. សូមវាយបញ្ចូលឈ្មោះក្រុមហ៊ុនដឹកជញ្ជូន (ឧ. MOK MAN TRANSPORT CO LTD.)
សូមចុចប៊ូតុង **បញ្ជូន** ដើម្បីរក្សាទុកទៅក្នុងប្រព័ន្ធជាអចិន្ត្រៃយ៍



បញ្ជាក់

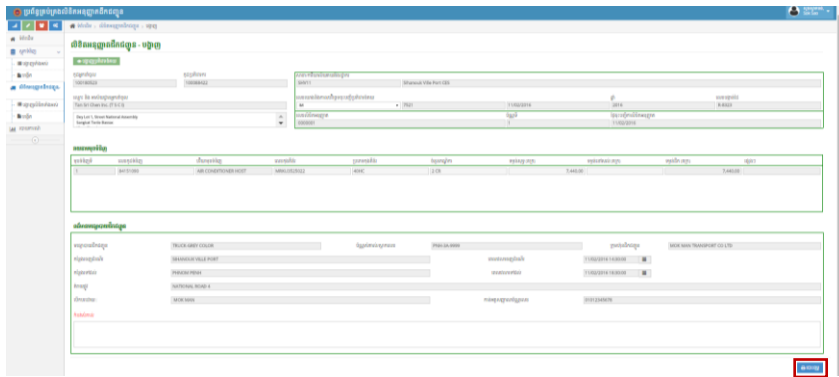
តើអ្នកពិតជាត្រូវការចុះលេខលិខិតអនុញ្ញាតដឹកទំនិញនេះ?

ទេ បាទ/ចា

ផ្ទាំងបញ្ជាក់លោតឡើងដើម្បីបញ្ជាក់ថា “តើអ្នកពិតជាត្រូវការចុះលេខលិខិតស្តុកទំនិញនេះ?”

ចុច បាទ/ចា

នៅពេលប្រព័ន្ធបានរក្សាទុកដោយជោគជ័យហើយ ភ្លាមនោះនឹងបង្ហាញប៊ូតុង **បោះពុម្ព**



ចុចប៊ូតុង **បោះពុម្ព** ដើម្បីបោះពុម្ព



លិខិតអនុញ្ញាតដឹកជញ្ជូនទម្រង់ក្រដាស (សូមបោះពុម្ពលើ លិខិត Pre-Print មានឡូហ្វូ អគរ) មន្ត្រីបង្កើតត្រូវចុះហត្ថលេខាលើលិខិតអនុញ្ញាតដឹកជញ្ជូនទំនិញ និងបោះត្រាការិយាល័យផងដែរ

ព្រះរាជាណាចក្រកម្ពុជា
Kingdom of Cambodia
 ជាតិ សាសនា ព្រះមហាក្សត្រ
Nation Religion King

អគ្គនាយកដ្ឋានពន្ធដារ និងរដ្ឋាករកម្ពុជា
General Department of Customs and Excise

សាលា/ការិយាល័យសេដ្ឋកិច្ច និងហិរញ្ញវត្ថុ
SHV11 Sihanouk Ville Port CES

លេខ : TD-000001
 ចុះថ្ងៃទី : 11/02/2016
 ប័ណ្ណ : 1

លិខិតអនុញ្ញាតដឹកជញ្ជូន

ប្រតិបត្តិ : 100088422 WorldBridge
 ក្រុមហ៊ុនទំនិញ : 100180523 Tan Sri Chen Inc. (T.S.)
 អាសយដ្ឋាន : Hono Kona Center, G02, Sotheeros, Chaktomok
 អាសយដ្ឋាន : Dev Lot 1, Street National Assembly, Sankat
 បញ្ជីប្រតិបត្តិទំនិញ : I. 7521
 ចុះថ្ងៃទី : 11/02/2016
 លេខបង្កាត់ដេរន្ទ : R. 8323

មុខទំនិញ	បរិយាយមុខទំនិញ	លេខកូដអ៊ីន	ប្រភេទ	ទម្ងន់ដឹក (គ.ក្រ)	ផ្សេងៗ
1	AIR CONDITIONER HOST	MRKU3525022	40HC	7,440.00	

ក្រុមហ៊ុនដឹកជញ្ជូន : MOK MAN TRANSPORT CO LTD
 តាមមធ្យោបាយដឹកជញ្ជូន : TRUCK-GREY COLOR ប័ណ្ណសំគាល់/ស្លាកលេខ : PNH-3A-9999
 កន្លែងចេញដំណើរ : SIHANOUK VILLE PORT ពេលចេញដំណើរ : 11/02/2016 14:30:00
 កន្លែងទៅដល់ : PHNOM PENH ពេលទៅដល់ : 11/02/2016 18:30:00
 រោងចក្រ : NATIONAL ROAD 4
 បើកបរដោយ : MOK MAN
 កាត់អនុសញ្ញាប័ណ្ណលេខ : 01012345678

មន្ត្រីគយ និងរដ្ឋាករ
 Sok Sao

ថ្ងៃទី : 11/02/2016 (11/02/2016 14:54:12)

៣.៩ របៀបបង្ហាញលិខិតអនុញ្ញាតដឹកជញ្ជូនទំនិញនាំចេញ

លិខិតអនុញ្ញាតដឹកជញ្ជូន → បង្ហាញលិខិតទាំងអស់

ប្រព័ន្ធគ្រប់គ្រងលិខិតអនុញ្ញាតដឹកជញ្ជូន

អ្នកប្រើប្រាស់: Sok Sao

ទំព័រដើម > លិខិតអនុញ្ញាតដឹកជញ្ជូន > បង្ហាញលិខិតទាំងអស់

បង្កើត

លិខិតអនុញ្ញាតដឹកជញ្ជូន

បង្ហាញ 10 ធាតុ

ស្វែងរក:

លេខលិខិតអនុញ្ញាត	ថ្ងៃចុះបញ្ជីលិខិតអនុញ្ញាត	សាលា/ការិយាល័យគយនិងរដ្ឋាករ	លេខយោងនិងកាលបរិច្ឆេទចុះបញ្ជីប្រតិបត្តិទំនិញ	ប្រតិបត្តិករ
000001	11/02/2016	SHV11	I-7521	

បង្ហាញពី 1 ដល់ 1 ធាតុ

តំបន់ 1 បង្ហាញ

ចំពោះមុខងារដទៃ សូមប្រើប្រាស់មុខងារដូចក្នុងរង្វង់ពណ៌ក្រហមតាមការបានបង្ហាញខាងលើ (ដូចស្តុកទំនិញ) សំគាល់៖ មុននឹងលោកអ្នកអាចបង្កើតលិខិតអនុញ្ញាតដឹកជញ្ជូនទំនិញ ចាំបាច់ត្រូវបង្កើតស្តុកទំនិញជាមុនសិន